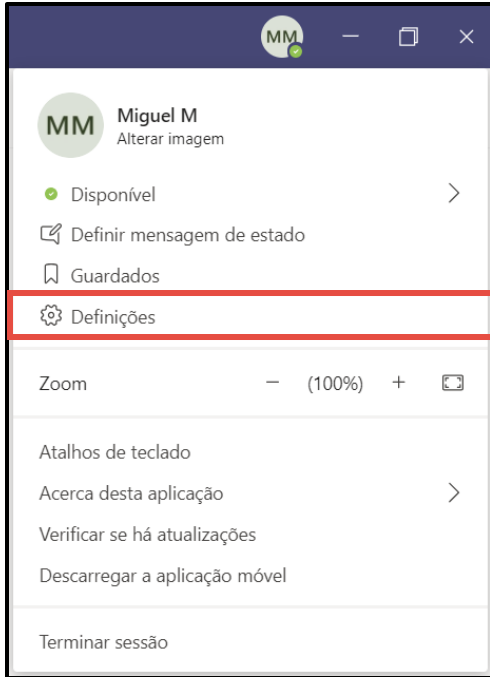


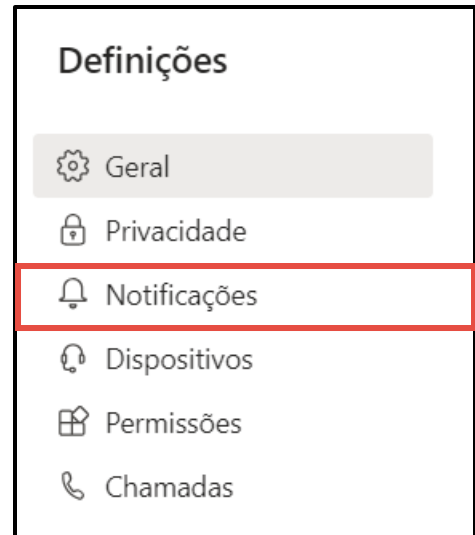
ATIVAR AS NOTIFICAÇÕES DE ESTADO

POR VEZES PRECISA DE FALAR ALGO COM UM COLEGA QUE PODE ESTAR OFFLINE OU AUSENTE. SE PRECISA DE DIZER ALGO IMPORTANTE, MAS APENAS QUANDO ESTIVER ONLINE, ATIVE AS NOTIFICAÇÕES DE ESTADO PARA SABER QUANDO O COLEGA FICA ONLINE.

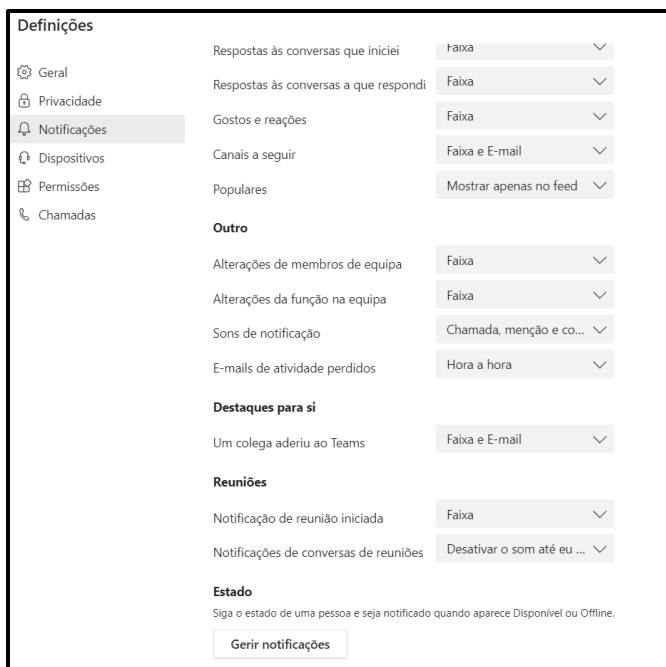
1. NO PERFIL, CLIQUE NAS DEFINIÇÕES



2. NO CANTO SUPERIOR ESQUERDO, CLIQUE EM “NOTIFICAÇÕES”



3. NO FINAL DA LISTA, EM “ESTADO” CLIQUE “GERIR NOTIFICAÇÕES”



4. E ADICIONE AS PESSOAS QUE PRECISA SER NOTIFICADO

