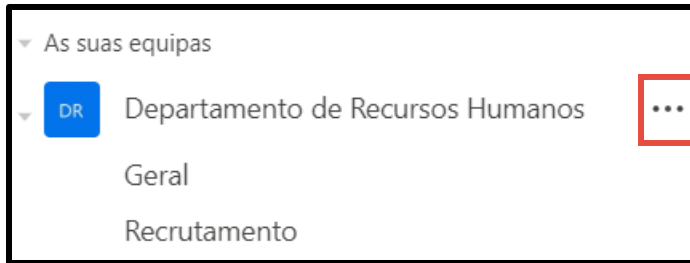
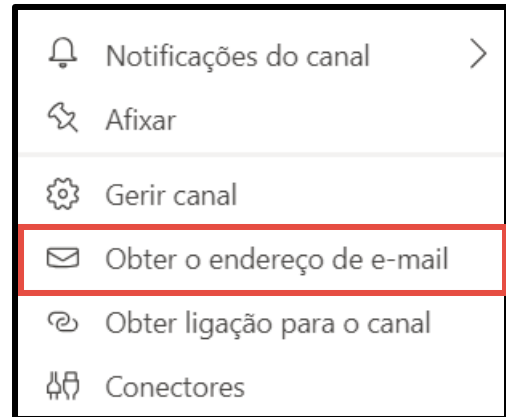


ENVIAR EMAILS PARA UM CANAL

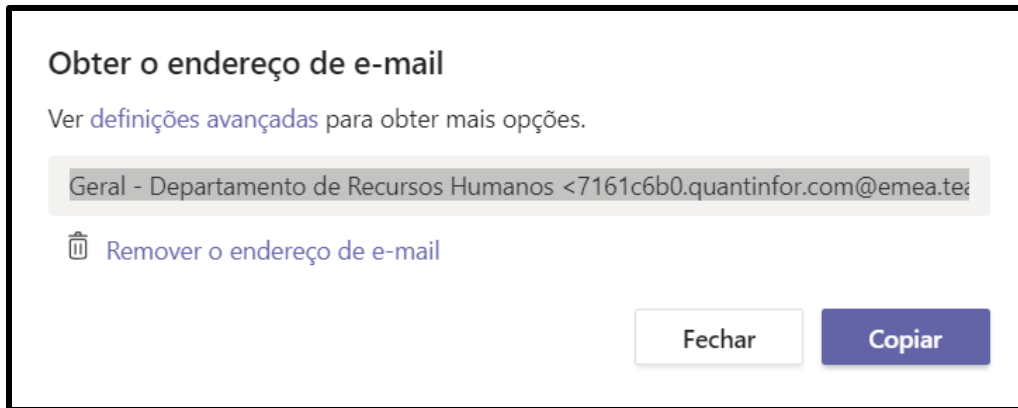
1. CADA CANAL TEM UM E-MAIL ATRIBUÍDO, CLIQUE EM “...”



2. DE SEGUIDA CLIQUE EM “OBTER O ENDEREÇO DE E-MAIL”



4. DESTA FORMA PODE PARTILHAR O EMAIL COM QUEM QUISER, SENDO PESSOAS INTERNAS OU EXTERNAS À ORGANIZAÇÃO



5. QUANDO ALGUÉM ENVIA UM EMAIL, RECEBE NO CHAT DO CANAL

