



Q.ANALYTICS

ANÁLISE DE DADOS

POWERED BY:



UMA SOLUÇÃO:





Q.ANALYTICS
ANÁLISE DE DADOS

A SOLUÇÃO

O **Business Intelligence** permite ter uma **visualização simplificada** de todos os dados da empresa numa única plataforma. De forma segura consegue ter os **resultados visíveis em gráficos** que vão sustentar a estratégia da empresa. É possível **comparar vendas**, verificar o **top de clientes** e personalizar o interface em função do que lhe for mais favorável.

Veja a nossa demo: <https://bit.ly/3ATffA7>


O CLIENTE


Uma empresa que tenha esta solução consegue **suportar as suas tomadas de decisões em dados concretos**, de forma a minimizar riscos no futuro. Consegue ter uma **perspetiva das vendas anuais**, da evolução e do caminho que a empresa está a tomar. Consegue **percecionar insights** e partilhá-los com os seus colaboradores com o objetivo comum de melhorar o seu negócio.


A QUANTINFOR

A Quantinfor sentiu a necessidade de dar aos seus clientes mais esta solução, de forma a sermos o parceiro tecnológico que o ajuda a crescer. O **QAnalytics** recolhe os dados dos diferentes locais e apresenta-os de uma forma intuitiva e **facilitadora aos processos do cliente**.

FALE CONNOSCO

 www.quantinfor.com

 comercial@quantinfor.com

 (+351) 219 668 911

 Rua Américo Vigário n5B 2665-224 Malveira

PORQUÊ O POWER BI

01

VISIBILIDADE

Apresentação dos dados da empresa de forma simples e prática

02

CAPACIDADE ANALÍTICA

Um registo que permite analisar de forma mais cuidada os resultados da organização

03

MONITORIZAÇÃO

Visualização em tempo real da evolução das tomadas de decisão

04

SUCESSO

Sustentação da estratégia baseada na experiência e planeamento