



# Q.ANALYTICS

**ANÁLISE DE DADOS**

**POWERED BY:**



**UMA SOLUÇÃO:**



**QUANTINFOR**  
CONSULTORIA INFORMÁTICA



**Q.ANALYTICS**  
ANÁLISE DE DADOS

## A SOLUÇÃO

O **Business Intelligence** permite ter uma **visualização simplificada** de todos os dados da empresa numa única plataforma. De forma segura consegue ter os **resultados visíveis em gráficos** que vão sustentar a estratégia da empresa. É possível **comparar vendas**, verificar o **top de clientes** e personalizar o interface em função do que lhe for mais favorável.

Veja a nossa demo: <https://bit.ly/3ATffA7>


## O CLIENTE


Uma empresa que tenha esta solução consegue **suportar as suas tomadas de decisões em dados concretos**, de forma a minimizar riscos no futuro. Consegue ter uma **perspetiva das vendas anuais**, da evolução e do caminho que a empresa está a tomar. Consegue **percecionar insights** e partilhá-los com os seus colaboradores com o objetivo comum de melhorar o seu negócio.


## A QUANTINFOR

A Quantinfor sentiu a necessidade de dar aos seus clientes mais esta solução, de forma a sermos o parceiro tecnológico que o ajuda a crescer. O **QAnalytics** recolhe os dados dos diferentes locais e apresenta-os de uma forma intuitiva e **facilitadora aos processos do cliente**.

## FALE CONNOSCO

 [www.quantinfor.com](http://www.quantinfor.com)

 [comercial@quantinfor.com](mailto:comercial@quantinfor.com)

 (+351) 219 668 911

 Rua Américo Vigário n5B 2665-224 Malveira

# PORQUÊ O POWER BI

01

## VISIBILIDADE

Apresentação dos dados da empresa de forma simples e prática

02

## CAPACIDADE ANALÍTICA

Um registo que permite analisar de forma mais cuidada os resultados da organização

03

## MONITORIZAÇÃO

Visualização em tempo real da evolução das tomadas de decisão

04

## SUCESSO

Sustentação da estratégia baseada na experiência e planeamento