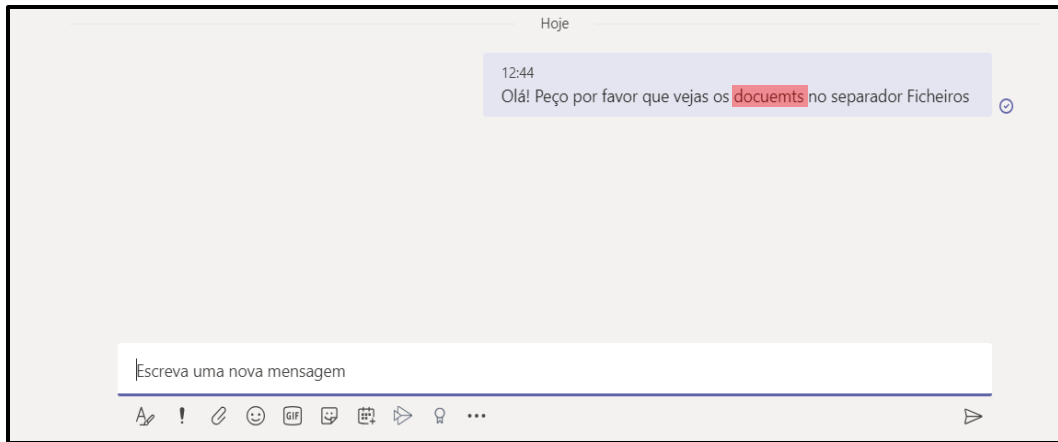


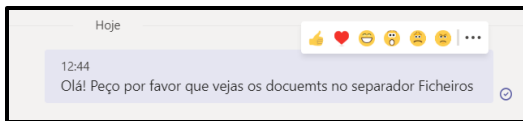
# COMO CORRIGIR UMA MENSAGEM NO TEAMS



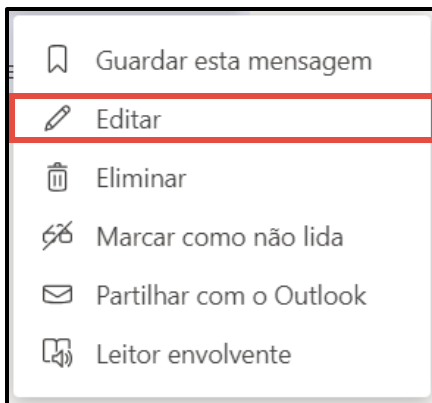
QUANDO SE ENGANA A ESCREVER UMA MENSAGEM PODE CORRIGIR OU EDITAR. EXISTEM DUAS FORMAS PARA O FAZER:

## FORMA LENTA

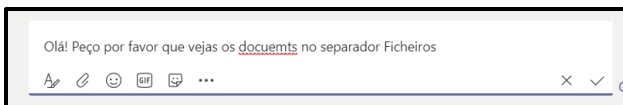
1. PASSE COM O CURSOR NA MENSAGEM PARA ABRIR A JANELA DAS OPÇÕES. E DE SEGUIDA CLIQUE “ ”



2. CLIQUE EM “EDITAR”

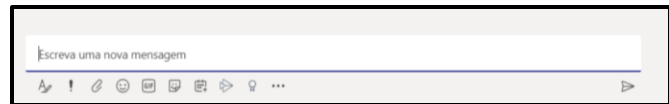


3. QUANDO CLICA NO “EDITAR”, TORNA-SE POSSÍVEL MODIFICAR A SUA MENSAGEM



## FORMA RÁPIDA

1. CLIQUE NO CORPO DA MENSAGEM



2. E CLIQUE NA SETA INDICADA CONFORME NO EXEMPLO EM BAIXO:



3. E AUTOMATICAMENTE ENTRA NO CAMPO DE EDIÇÃO

